



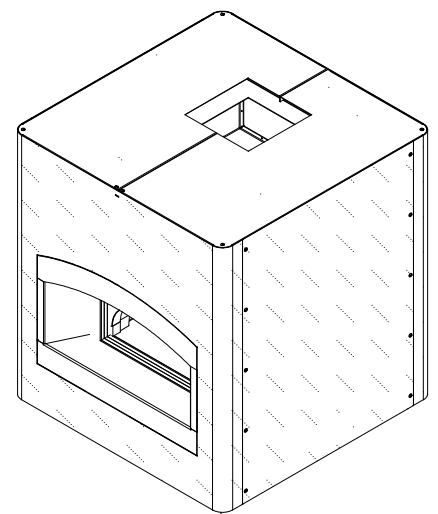
<b>MANUFACTURER</b> <i>Produttore</i>	Phoenix Prime Focus, Italy	<b>MODEL NO.</b> <i>Model</i>	Qube Oven Q7
<b>DESCRIPTION</b> <i>Descrizione</i>	Rectangular Stone Hearth Oven <i>Forno rettangolare con platea in pietra refrattaria</i>		
<b>PURPOSE</b> <i>Scopo</i>	Multi-function stone hearth oven for cooking pizza, breads, meats and other dishes <i>Forno multifunzione con piano di cottura in pietra utilizzato per cuocere Pizza, Pane, Carne e altri piatti</i>		
<b>FUEL OPTIONS</b> <i>Opzioni di riscaldamento</i>	Solid fuel ( wood fire ) - Gas - Electric <i>Legna - Gas - Elettrico</i>	<b>FUEL REQUIREMENTS</b> <i>Requisiti per l'alimentazione</i>	Solid fuel ( wood or charcoal ) <i>Legna o carbone</i>
<b>GAS REQUIREMENTS</b> <i>Requisiti per il Gas</i>	14.5 Kw Detailed indications in the attached drawing <i>Indicazioni dettagliate a disegno</i>	<b>ELECTRICAL REQUIREMENTS</b> <i>Requisiti Elettrici</i>	6 Kw 3PH Detailed indications in the attached drawing <i>Indicazioni dettagliate a disegno</i>
<b>EXHAUST REQUIREMENTS</b> <i>Requisiti per scarico fumi</i>	Under Exhaust Canopy/Hood ( by Others ) or Direct connect via Phoenix water spray filter accessory or flue transition with particle filter and fitted with Thermal Interlock Sensor & Pressure Switch, to a grease rated exhaust fitted with a suitable power fan ( duct & fan by Others ). Note: the exhaust is best in a dedicated system. It is critical that ductwork be installed in accordance with local regulations. <i>Sotto ad una cappa ( non inclusa ) o con collegamneto diretto tramite Spray filter o scatola di transizione dotato di pressostato e termostato di sicurezza.</i> Nota: Lo scarico dedicato è sempre la soluzione migliore. Fondamentale che i condotti di scarico siano dimensionati secondo le normative locali vigenti		
<b>EXTERNAL DIMENSIONS</b> <i>Dimensioni esterne</i>	1050x1050x1150H (mm) Detailed indications in the attached drawing <i>Indicazioni dettagliate a disegno</i>	<b>INTERNAL DIMENSIONS</b> <i>Dimensioni interne</i>	700x630x290/400H (mm) Detailed indications in the attached drawing <i>Indicazioni dettagliate a disegno</i>
<b>MEP RATINGS</b> <i>Conessioni</i>	Detailed indications in the attached drawing <i>Indicazioni dettagliate a disegno</i>	<b>WEIGHT</b> <i>Peso</i>	750Kg - approx
<b>COMPLIANCE</b> <i>Conformità</i>	The oven and gas system are CE rated, all electric systems are CE compliant. <i>Il forno e l'impianto a gas sono certificati CE, tutti gli impianti elettrici sono a norma CE.</i>		
<b>SAFETY NOTES</b> <i>Aspetti di sicurezza</i>	The oven must be vented in accordance with local and/or national codes. All gas systems fitted with flame failure, thermal interlock sensor and pressure differential switch for safety. The oven cladding ( included ) consists of removable panels for access in case of maintenance. The temperature outside the cladding is below 35 °C <i>Il forno deve essere ventilato secondo le normative locali. Tutti gli impianti a gas sono dotati di pressostato e termostato di sicurezza. Il rivestimento del forno ( incluso ) è costituito da pannelli removibili per poter accedere in caso di manutenzione La temperatura esterna al cladding è inferiore ai 35°C</i>		
<b>MANUFACTURER MATERIALS</b> <i>Materiali costruttivi</i>	High quality ceramic materials fully enclosed in a 5mm mild steel external shell. One piece cast ceramic ceiling. The cooking surface is constructed using high quality ceramic alumina bricks. "Plug" door included for heat retention during night time <i>La volta è realizzata con materiale refrattario di alta qualità racchiuso in un guscio di ferro di 5mm. La platea è realizzata con mattoni ad alto contenuto di allumina. Porta "plug" per unamaghiore ritenzione dle calore notte tempo.</i>		
<b>WARRANTY</b> <i>Garanzia</i>	4 Year Structural Guarantee, 12 Months for Gas/Electric System & Components <i>4 anni di garanzia sulla struttura, 12 mesi su tutti i componenti.</i>		

#### STANDARD FEATURES & OPTIONS

- Thermostatically controlled gas system with gas burner.
- Electrical system optimized to provide maximum heat distribution over the entire floor.
- Unique exhaust design with universal connection.
- Analog temperature control panel
- One piece SS hearth and lintel surround for oven mouth allows for easy and safe integration with architectural façade.
- Flame resistant particle filter, easily accessibly for regular cleaning and maintenance from front of the oven.
- From 25°C to 320°C in 2 hours

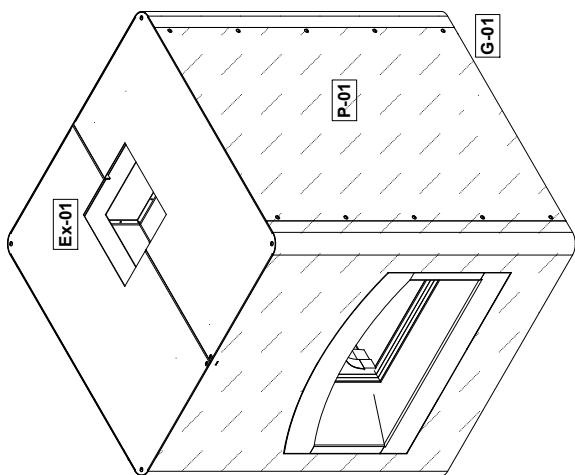
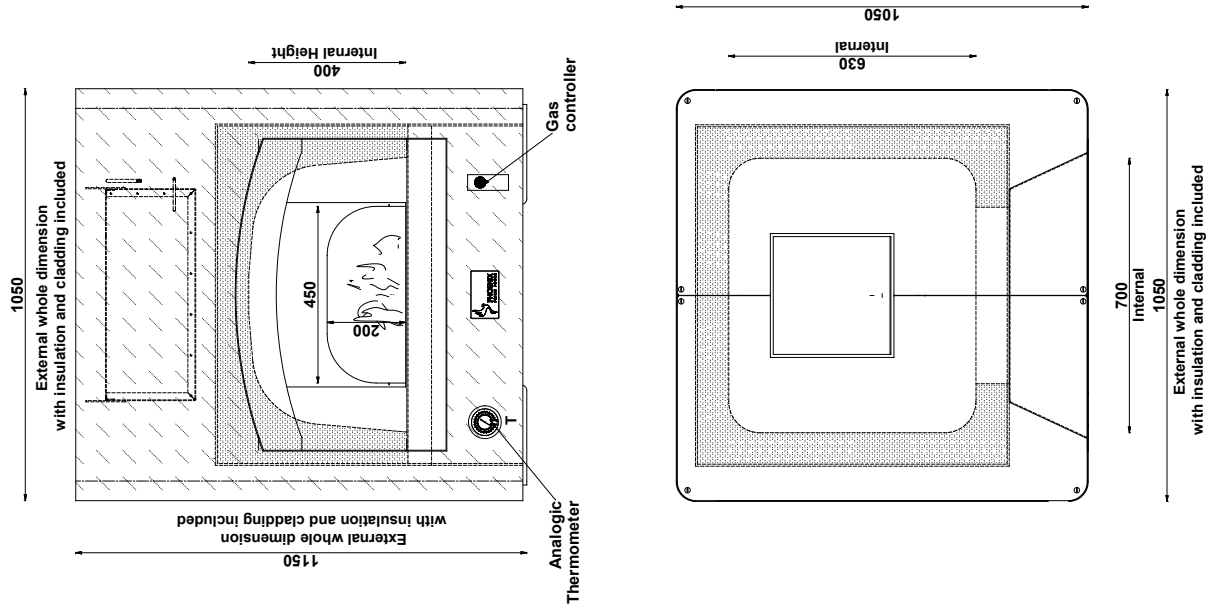
#### CARATTERISTICHE & OPZIONI


- Impianto a gas termostato con bruciatore
- Impianto elettrico ottimizzato per fornire la massima distribuzione del calore su tutta la platea
- Design unico dello scarico fumi con sistema di fissaggio universale
- Pannello di controllo della temperatura analogico
- La volta in pezzo unico e il lintel in acciaio consentono un'integrazione facile e sicura con il rivestimento.
- Filtro frontale di facile accesso per la pulizia giornaliera.
- Da 25°C a 320°C in 2 ore

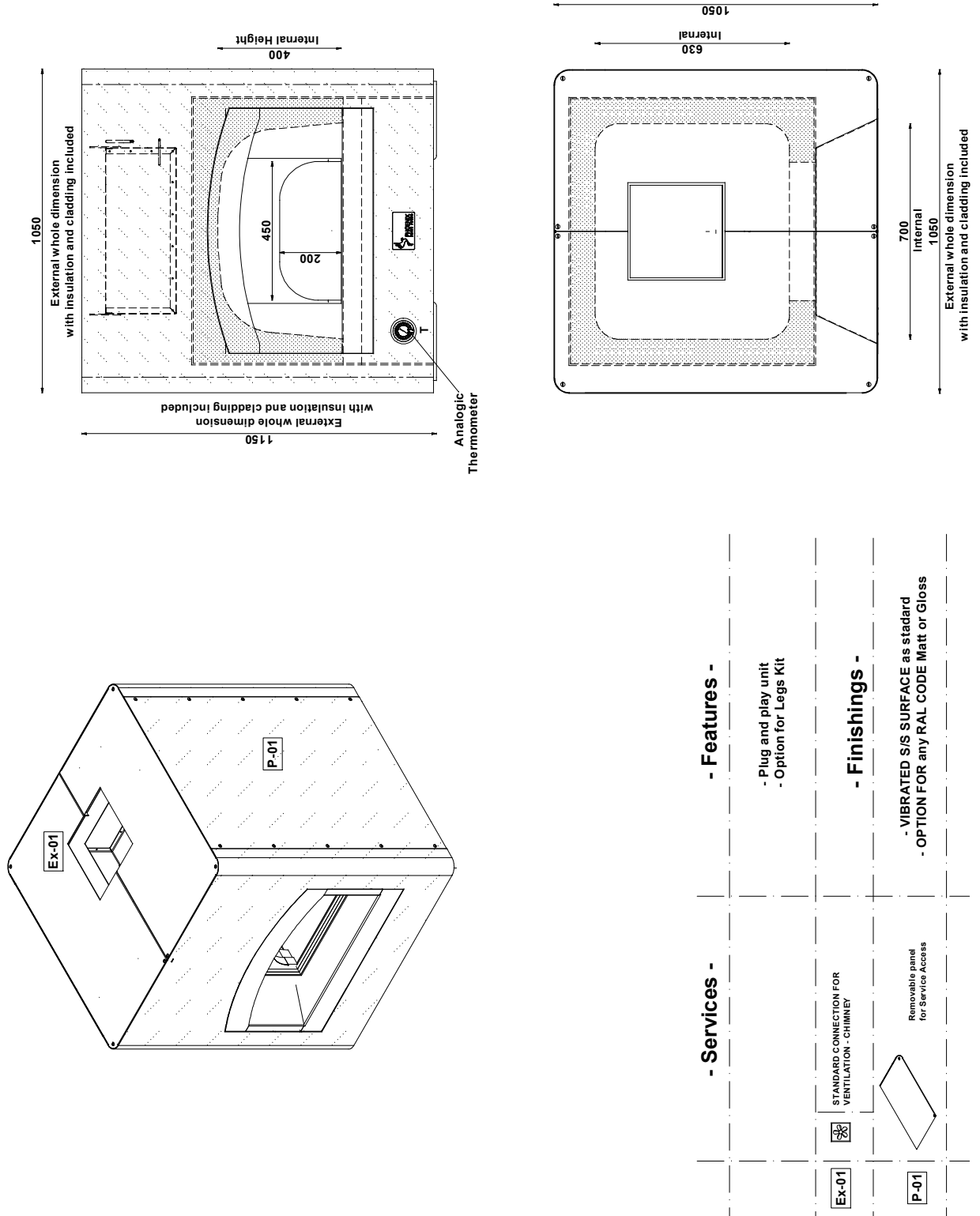


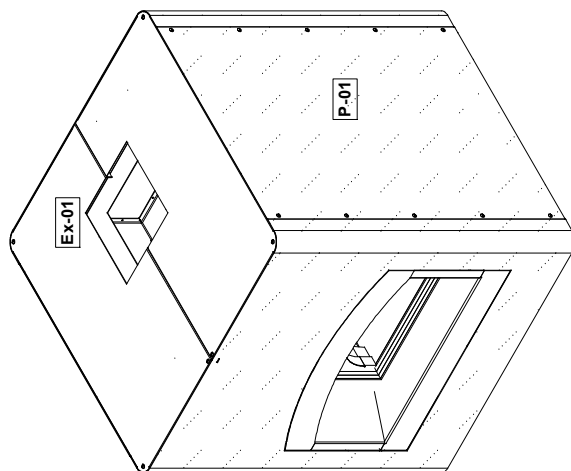
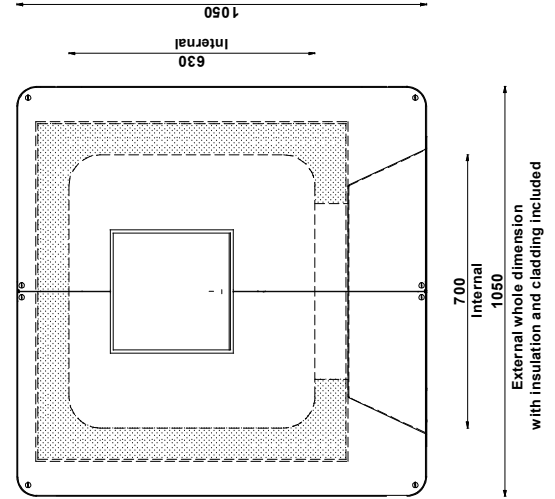
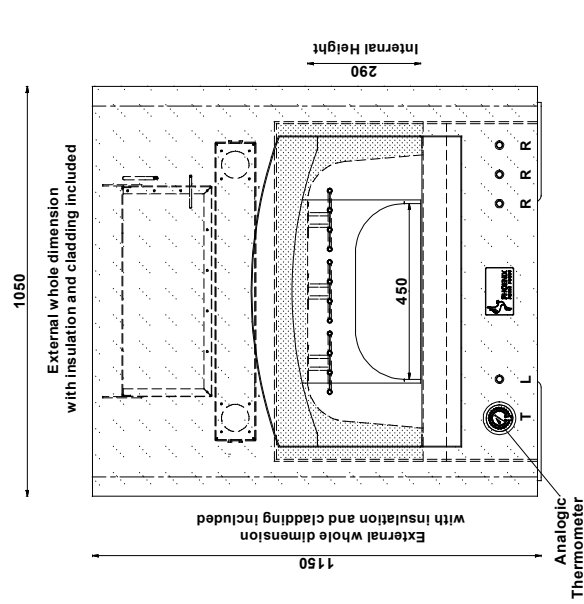
The image refers to the oven with the Vibrated cladding surface.  
( always included )  
*L'immagine si riferisce al forno con la finitura vibrata ( sempre inclusa )*


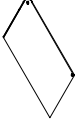
Custom finishings available on request  
*Finiture su misura - Sempre disponibili*



	- Services -	- Features -	- Finishings -
<b>G-01</b>	<p>GAS CONNECTIONS</p> <p>14.5 KW 34.120 / 49.474 BTU/H LPG - METHAN GAS 1/2" connection point 30 - 16 mbar</p>	<ul style="list-style-type: none"> <li>- Automatic GAS Control -</li> <li>- Plug and play unit</li> <li>- Option for Legs Kit</li> </ul>	
<b>Ex-01</b>	<p>STANDARD CONNECTION FOR VENTILATION - CHIMNEY</p> 		
<b>P-01</b>	<p>Removable panel for Service Access</p>		<ul style="list-style-type: none"> <li>- VIBRATED S/S SURFACE as stadard</li> <li>- OPTION FOR any RAL CODE Matt or Gloss</li> </ul>





	- Services -	- Features -
<b>E01</b>	6 kW - 3PH - 380V	- Plug and play unit - Option for Legs Kit
<b>Ex-01</b>	STANDARD CONNECTION FOR VENTILATION - CHIMNEY 	
<b>P-01</b>	Removable panel for Service Access 	- FINISHINGS - - VIBRATED SIS SURFACE as standard - OPTION FOR any RAL CODE Matt or Gloss